

**Union
Régionale
des Médecins
Libéraux d'Aquitaine**

Section généralistes

**Commission " évaluation
des pratiques médicales
particulières "**

150, cours Victor Hugo
33000 BORDEAUX
téléphone : 05 56 92 07 07
télécopie : 05 56 92 84 84
e-mail : info@urmla.alienor.fr

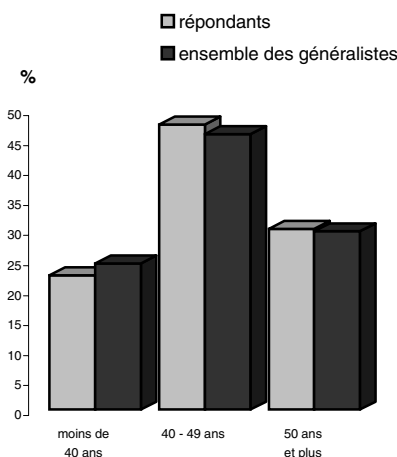
Des modes d'exercice pas si particuliers !

L'exercice de la médecine générale libérale est souvent présenté comme relativement homogène. Les activités relevant de compétences particulières, les activités médicales hors soins ou les activités salariées sont alors perçues comme des modes d'exercice particuliers, touchant un nombre restreint de praticiens.

Pour en avoir une idée plus précise, la commission " évaluation des pratiques médicales particulières " de la section généraliste de l'Union régionale des médecins libéraux d'Aquitaine a entrepris une enquête dont ce document présente les principaux résultats.

Plus de 900 réponses

Répartition des médecins selon l'âge (en pourcentage)

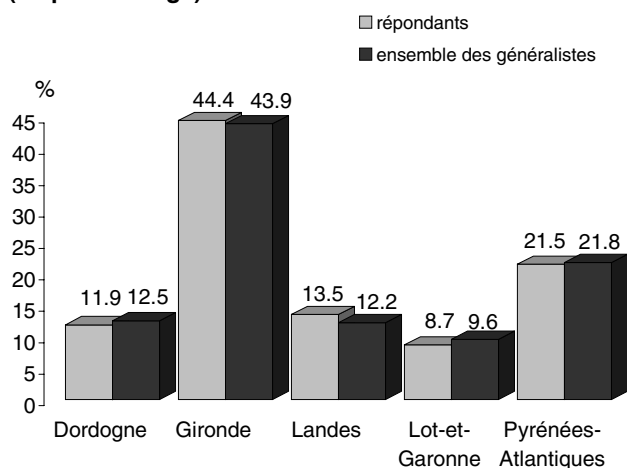


Un questionnaire a été adressé par voie postale à l'ensemble des médecins généralistes libéraux d'Aquitaine. Le taux de retour des questionnaires a été d'environ 28 %, ce qui représente un niveau habituel de participation pour ce type d'enquête ne comportant pas de relance.

Les 935 médecins généralistes libéraux qui ont répondu ont une répartition selon l'âge similaire à celle de l'ensemble des médecins généralistes libéraux d'Aquitaine.

Il n'y a pas non plus de différence de participation à l'enquête selon le sexe puisque la proportion d'hommes (78.3 %) n'est pas différente parmi l'ensemble des médecins (79.4 %).

Répartition des généralistes selon le département d'exercice (en pourcentage)

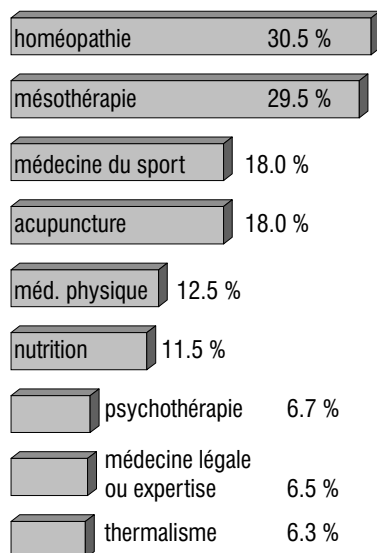


La répartition selon le département actuel d'exercice des médecins répondants est également tout à fait similaire à celle de l'ensemble des médecins généralistes libéraux.

Par ailleurs, le taux de participation a pu être estimé pour les médecins homéopathes et pour les acupuncteurs. Il s'élève à 83 % dans le premier cas et à 57 % dans le second. Comme cela n'est pas surprenant, il semble donc que la participation ait été plus importante parmi les généralistes ayant une compétence particulière que parmi les autres.

Des compétences particulières variées

Compétences particulières les plus fréquemment déclarées par les généralistes (n = 600)



Parmi les 600 médecins ayant déclaré une compétence particulière, la proportion de femmes est plus importante (23.8 % contre 14.6 %). Autre différence, si 96.1 % des médecins sans compétence particulière exercent en secteur 1, ils ne sont que 71.4 % dans ce cas parmi les médecins qui ont déclaré une compétence particulière.

Les compétences particulières rapportées par les médecins concernés sont variées. Elles ont été recensées sous 38 rubriques différentes. Les plus fréquemment rapportées, l'homéopathie et la mésothérapie, concernent chacune environ 30 % des médecins répondants qui ont déclaré une compétence particulière.

Globalement, les médecins qui pratiquent au moins une médecine différente (homéopathie, mésothérapie, acupuncture, médecine physique, auriculothérapie, phytothérapie, oligothérapie, sophrologie...) sont 374, soit 62.3 % des médecins répondants qui ont déclaré une compétence particulière.

La part de l'activité médicale libérale dévolue à l'exercice de ces compétences particulières est très variable, mais souvent faible.

En effet, si un médecin sur quatre y consacre toute son activité, pour quatre médecins sur dix, la ou les compétences particulières représentent moins de 10 % de l'activité médicale libérale.

Des modalités d'exercice différentes

Par ailleurs, les médecins répondants qui ont déclaré au moins une compétence particulière exercent moins souvent en groupe que ceux qui n'en ont déclaré aucune.

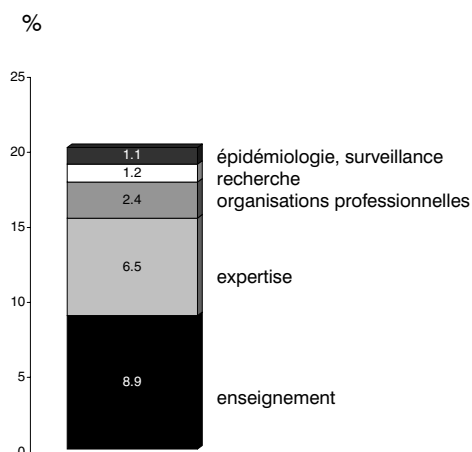
Ils se rendent moins régulièrement à domicile, participent également moins souvent à un tour de garde. A l'inverse, ils sont plus nombreux à recevoir leurs patients exclusivement sur rendez-vous.

Modalités d'exercice libéral des généralistes répondants (en pourcentage)

	généralistes ayant signalé au moins une compétence particulière	autres généralistes
exercent en groupe	28.1	43.6
effectuent régulièrement des visites à domicile	71.7	98.2
participent à un tour de garde	66.3	87.8
reçoivent exclusivement sur rendez-vous	50.5	20.6

Des activités médicales hors soins, ou non libérales, signalées fréquemment

Activités médicales hors soins le plus fréquemment déclarées par les généralistes répondants (en pourcentage)

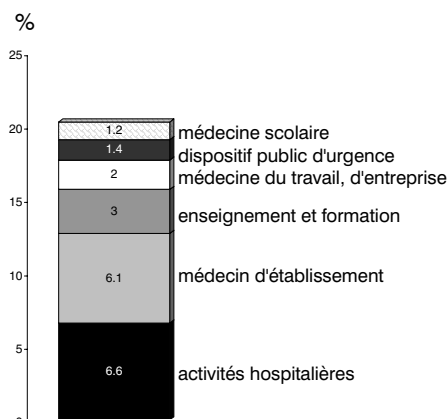


Il existe d'autres modes d'exercice particuliers. Outre leurs activités de soins, certains médecins consacrent ainsi une partie de leur temps à une activité médicale libérale hors soins.

C'est le cas d'un médecin répondant sur cinq (20.2 %). Le plus souvent, le temps consacré à cette activité est faible (inférieur ou égal à 10 % de l'activité médicale libérale huit fois sur dix). L'enseignement de la médecine (y compris dans le cadre de la formation continue) vient en tête, suivi des expertises.

Ce type d'activités médicales est plus fréquent chez les hommes (22.2 %) que chez les femmes (12.0 %) et les médecins qui s'investissent dans ces activités sont un peu plus âgés en moyenne (47 ans contre 45 ans pour les autres).

Activités médicales salariées les plus fréquemment déclarées par les généralistes répondants (en pourcentage)



Par ailleurs, 212 médecins répondants (22.7 %) ont indiqué avoir une activité médicale salariée en plus de leur activité libérale. Elle est de nature extrêmement variée (plus d'une vingtaine de cadres différents), allant de vacations hospitalières à la médecine d'entreprise, de la médecine scolaire à la médecine pénitentiaire... Pour les trois quarts de ces médecins (77.8 %), cette activité salariée ne représente qu'une part très modeste de leur activité médicale (10 % ou moins).

Enfin, 134 médecins (14.3 % du total des répondants) ont mentionné une activité médicale non rémunérée. Le plus souvent, elle se déroule dans le cadre sportif mais elle est également beaucoup signalée dans le cadre du dispositif public d'urgence.

Des stratégies professionnelles multiples

En définitive, parmi les 935 médecins généralistes répondants, plus des trois quarts (723) exercent dans un cadre exclusivement libéral dont 596 n'ont que des activités de soins et 257 pratiquent une médecine différente.

Parmi les 212 généralistes associant exercices libéral et salarié, 150 n'ont aucune activité médicale hors soins.

Le généraliste sans compétence ni orientation particulières exerçant exclusivement en libéral, sans activité hors soins, qui apparaît comme l'archétype des médecins généralistes, ne représente que le quart du total des répondants (238). Autrement dit, les trois quarts des médecins généralistes ayant participé à l'enquête ne correspondent pas à ce modèle. Même si, en réalité, cette proportion est sans doute moins importante parmi l'ensemble des médecins généralistes aquitains, elle n'en témoigne pas moins de l'hétérogénéité des stratégies individuelles des généralistes dans l'exercice de leur vie professionnelle.

Composition de la Commission "évaluation des pratiques médicales particulières" :

Docteurs AVOIE, FAROUZ, PERREIN, PUJOS

Experts auprès de la Commission : Docteurs CASTERA, COUSSET, HEBERT